



## Узел крепления серии IWM и IDM4018

### НАСТЕННОЕ КРЕПЛЕНИЕ, КУПОЛЬНЫЕ ТЕЛЕКАМЕРЫ СЕРИЙ SPECTRA®, DF5, И DF8

#### Функции изделия

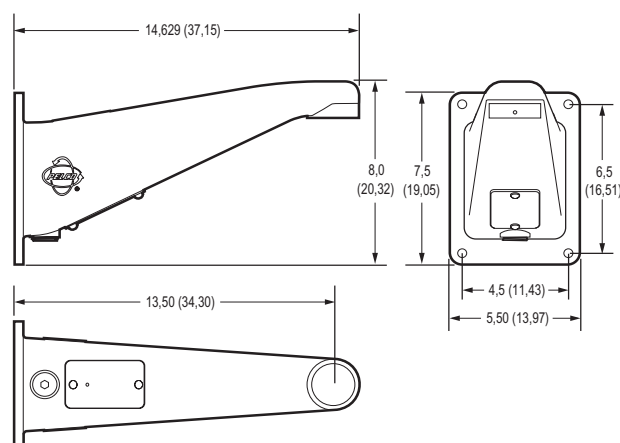
- Для использования с купольными системами подвешенного исполнения Spectra®, DF5 и DF8; может быть также использовано с другими купольными системами подвешенного исполнения при использовании трубы с трубной резьбой 1,5 дюйм. (3,81 см) для крепления
- Изготавливаются из алюминия (IDM4018) и алюминиевого литья (серия IWM)
- При настенном монтаже крепится непосредственно к вертикальной несущей поверхности
- Выдерживает до 75 фунт. (34 кг)
- Имеет проходное отверстие для кабеля
- Серия IWM24 оснащается встроенным трансформатором на 24 В переменного тока, 100 ВА для использования с купольными телекамерами серии Spectra
- Поставляются дополнительные переходники для монтажа на парапете, столбе и углового монтажа

Настенные крепления **серии IWM и IDM4018** спроектированы, в первую очередь, для использования с подвесными купольными телекамерами серий Spectra®, DF5 и DF8. Они также могут использоваться с другими подвесными купольными системами, в которых для крепления используется труба с трубной резьбой 1,5 дюйм. (3,81 см).

Узел крепления **IDM4018** изготавливается из алюминия и имеет порошковое полиэфирное покрытие серого цвета. Узлы **серии IWM** изготавливаются из литого алюминия и выпускаются с покрытиями черного и серого цвета. Узлы **серии IWM**, выпускаемые с покрытиями черного и серого цвета, включают встроенный трансформатор на 24 В переменного тока, 100 ВА. Входное напряжение (120 или 240 В переменного тока, 50/60 Гц) выбирается с помощью внутреннего ползункового переключателя, который легко доступен через крышку переднего доступа. Входная проводка может вводиться в кронштейн через отверстия в монтажной плите или фитинги гибкого металлического кабелепровода, которые могут быть установлены на дне узла крепления. Все узлы крепления спроектированы с таким расчетом, чтобы выдерживать до 75 фунт. (34 кг).

Оба крепления оснащены трубной резьбой 1,5 дюйм. (3,81 см), предназначенной для установки подвесной монтажной коробки для серий Spectra, DF5 или DF8.

Узлы **серии IWM** и крепление **IDM4018** могут быть смонтированы непосредственно на любой вертикальной несущей поверхности. Поставляются дополнительные переходники для монтажа на парапетах, столбах и углового монтажа.



ПРИМЕЧАНИЕ: В СКОБКАХ УКАЗАНЫ ЗНАЧЕНИЯ В САНТИМЕТРАХ; ВСЕ ПРОЧИЕ РАЗМЕРЫ УКАЗАНЫ В ДЮЙМАХ.



## МОДЕЛИ

IWM-BK	Настенное крепление с проходным отверстием для кабеля, используемое с подвесными купольными телекамерами серий Spectra, DF5 и DF8; отделка черного цвета.
IWM-GY	Такое же крепление, как IWM-BK, но с отделкой серого цвета.
IWM24-BK	Настенное крепление с проходным отверстием для кабеля, используемое с подвесными купольными телекамерами серий Spectra, DF5 и DF8; включает встроенный трансформатор на 24 В переменного тока, 100 ВА; отделка черного цвета.
IWM24-GY	Такое же крепление, как IWM24-BK, но с отделкой серого цвета.
IDM4018	Настенное крепление со съемной передней крышкой и проходным отверстием, используемое с подвесными купольными телекамерами серий Spectra, DF5 и DF8.

## ЭЛЕКТРИЧЕСКИЕ ХАРАКТЕРИСТИКИ

(только для серии IWM24)

Входное питание	120/240 В переменного тока 50/60 Гц, переключение с помощью внутреннего ползункового переключателя
Питание на выходе	Трансформатор 24 В переменного тока, 100 ВА
Плавкий предохранитель	Один 1,6 А, 120 В переменного тока, ускоренного действия Один 500 мА, 240 В переменного тока, ускоренного действия

## ОБЩИЕ ХАРАКТЕРИСТИКИ

Рекомендуемый способ крепления

Серия IWM	Крепится с помощью четырех крепежных элементов диаметром 3/8 дюйм. (0,9 см) (не входят в комплект), соответствующими монтажной поверхности
IDM4018	Крепится с помощью четырех крепежных элементов диаметром 5/16 дюйм. (0,7 см) (не входят в комплект), соответствующими монтажной поверхности.
Крепление купола	Купол винчивается непосредственно в крепление

Кабельный ввод

Серия IWM и узел IDM4018	Одно проходное отверстие для кабеля в монтажной плите
Серия IWM24	Два проходных отверстия для кабеля в монтажной плите; можно разместить фитинги кабелепровода диаметром 1/2 дюйм. (1,27 см) или фитинги PG13,5 с герметичными сальниками. Одно отверстие диаметром 3/4 дюйм. (1,91 см) для кабелепровода в дне кронштейна крепления для соединителей гибкого металлического кабелепровода

Максимальная нагрузка

Эффективная опорная поверхность (EPA)	75 фунт. (34 кг)
Серия IWM	около 48 кв. дюйм. (121,92 кв. см)
IDM4018	около 54 кв. дюйм. (137,16 кв. см)

Материал

Серия IWM	Алюминиевое литье
IDM4018	Алюминий 5052H32

Отделка

IWM-BK	Порошковое полиэфирное покрытие черного цвета
IWM-GY	Порошковое полиэфирное покрытие серого цвета
IWM24-BK	Порошковое полиэфирное покрытие черного цвета
IWM24-GY	Порошковое полиэфирное покрытие серого цвета
IDM4018	Порошковое полиэфирное покрытие серого цвета

Условия эксплуатации

Масса 1 шт.	Для установки в помещениях и наружной установки
Серия IWM	2,46 фунт. (1,12 кг)
Серия IWM24	6,58 фунт. (2,98 кг)
IDM4018	4,00 фунт. (1,81 кг)
Транспортная масса	
Серия IWM7	7 фунт. (3,17 кг)
Серия IWM24	11 фунт. (4,98 кг)
IDM4018	6 фунт. (2,71 кг)

## СЕРТИФИКАЦИЯ И КЛАССИФИКАЦИЯ

- Соответствие CE (только IWM24-BK и IWM24-GY)
- Аттестовано в UL (только серия IWM)
- UL, зарегистрировано в соответствии с канадскими стандартами безопасности (только серия IWM)
- Соответствует стандартам NEMA (тип 4) (только серия IWM)

## КРЕПЕЖНЫЕ ПЕРЕХОДНИКИ ПО ОСОБОМУ ЗАКАЗУ

Угловой

CM400  
Переходник для углового крепления; используется с узлом IDM4018 и серией IWM

Для столбов

PA402  
Переходник для крепления на столбах; используется с узлом IDM4018 и серией IWM

Для парапетов


PP300L/PP301L  
Угловой переходник для парапетов; используется с IWM-GY (только для подвесных купольных телекамер Spectra и DF5)

PA400

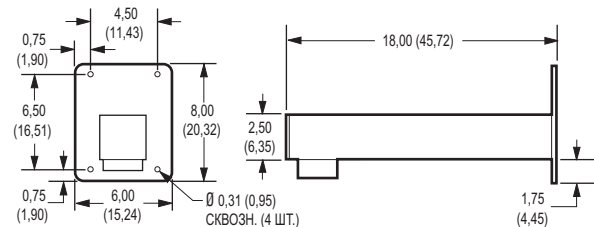
Переходник для крепления на стенах с парапетами; используется с узлом IDM4018 и серией IWM

PP4348

Переходник для крепления на крышах с парапетом; используется с узлом IDM4018 и серией IWM



IDM4018



ПРИМЕЧАНИЕ. В СКОБКАХ УКАЗАНЫ ЗНАЧЕНИЯ В САНТИМЕТРАХ; ВСЕ ПРОЧИЕ РАЗМЕРЫ УКАЗАНЫ В ДЮЙМАХ.



Всемирная штаб-квартира компании Pelco:

3500 Pelco Way, Clovis, California 93612-5699 USA

США и Канада Тел. (800) 289-9100 • факс (800) 289-9150

Международный Тел. (559) 292-1981 • факс (559) 348-1120

www.pelco.com

Pelco, логотип Pelco и Spectra являются зарегистрированными товарными знаками компании Pelco.

Технические характеристики могут быть изменены без предупреждения.

©2006, Pelco. Все права защищены.